

Корисничко упутство

за електронску пријаву на Конкурс

Верзија	1.2
Упутство израдио:	Служба за мастер и специјалистичке студије, Лабораторија за софтверско инжењерство
Упутство одобрио:	проф. др Милија Сукновић

САДРЖАЈ

Уводне напомене	1
1. Регистрација	2
2. Пријава на систем	4
3. Пријава на конкурс	5
4. Преглед пријава и штампање Обавештења о заштити личних података.....	8
5. Промена профила	9

Уводне напомене

Пријављивање кандидата за упис на мастер академске студије траје од 12. септембра до 01. октобра 2016. године.

Најпре је потребно пријавити се на конкурс електронским путем, преко интернет апликације која се налази на адреси <http://masterapp.fon.rs/prijava>. Пријава на Конкурс ће бити уважена приликом предаје неопходне документације у службу за мастер и специјалистичке студије (Факултет организационих наука, улаз из Булевара ослобођења, кабинет А004).

Неопходна документација:

- оверена фотокопија дипломе (или уверења о дипломирању),
- оверена фотокопија уверења о положеним испитима (или додатка дипломи),
- доказ о надокнади трошкова спровођења конкурса.

Потребно је понети на увид оригинална документа.

Корисничко упутство за електронску пријаву на конкурс обухвата опис операција које изводе кандидати:

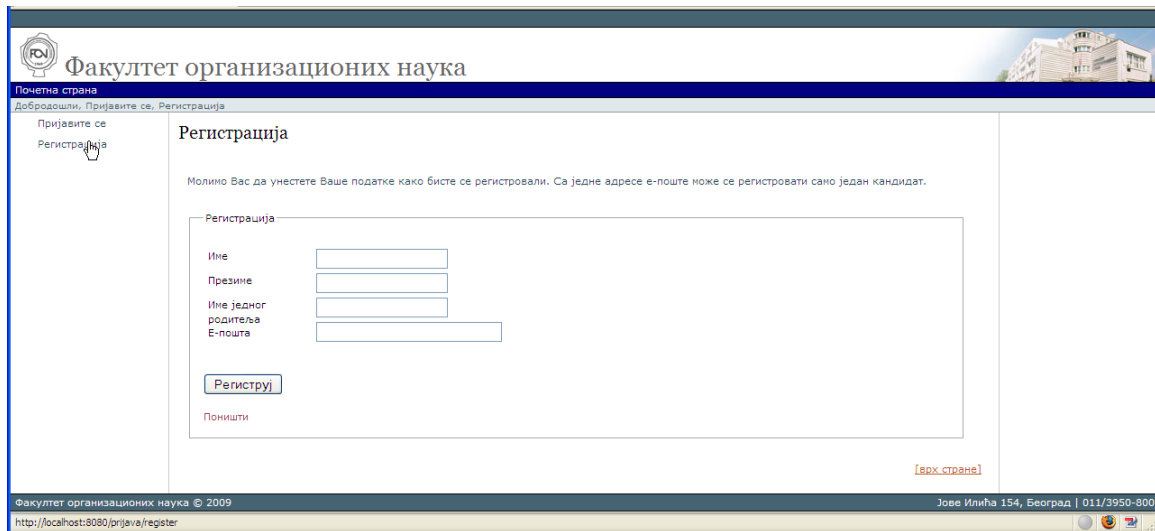
1. Регистрација,
2. Пријављивање на систем,
3. Пријава на конкурс,
4. Преглед пријава и штампање Обавештења о заштити личних података и
5. Промена профила.

За рад са апликацијом препоручује се коришћење интернет прегледача (енг. internet browser) Mozilla Firefox. Овај прегледач може се преузети са интернет адресе <http://www.mozilla.com/en-US/>.

Такође, обавезно је да се за попуњавање образаца у апликацији користи ћирилично писмо.

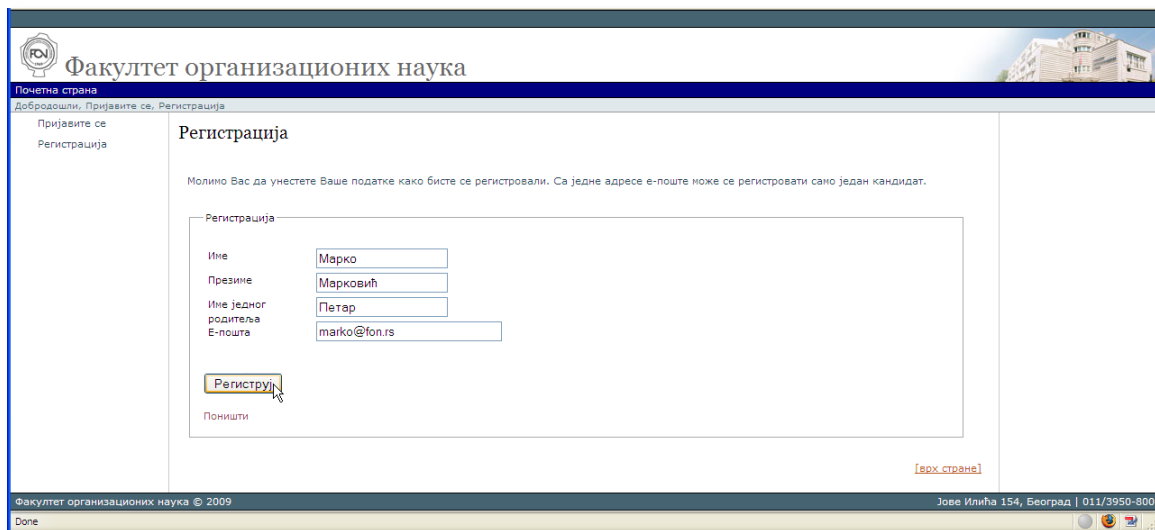
1. Регистрација

На почетној страни, потребно је одабрати линк **Регистрација**. Након тога, добија се страна која је приказана на Сlici 1.



Слика 1.

Потребно је унети име, презиме, име једног родитеља и адресу електронске поште. *Са једне адресе електронске поште може се регистровати само један корисник.* Након уноса података, потребно је кликнути на дугме **Региструј** (Слика 2.).



Слика 2.

Уколико је све у реду, корисник добија информацију да је регистрација успешно извршена:

Успешно сте регистровани. На Вашу адресу е-поште су Вам послати корисничко име и лозинка. Молимо Вас да се пријавите на систем.

Корисник добија електронску пошту следеће садржине:

Subject:	Регистрација
From:	Служба за мастер академске студије [master@fon.bg.ac.rs]
To:	Марко Марковић [marko@fon.rs]
Date:	12.10.2016.

Поштовани,

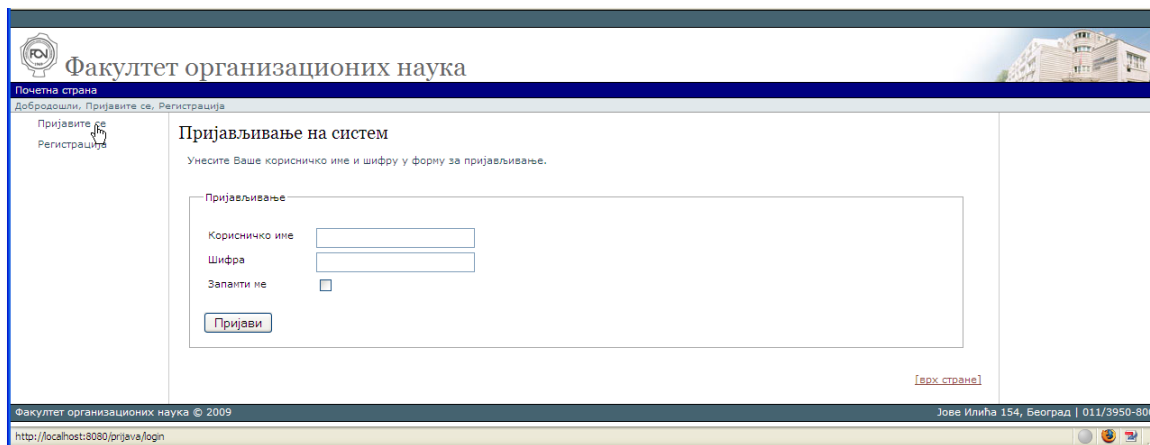
Овај маил је потврда да је Ваша регистрација успешно обављена.
Ваши основни подаци:
Корисничко име: marko@fon.rs
Лозинка: mn123

Захваљујемо Вам се што користите наш сервис,
Служба за мастер и специјалистичке студије.

Након успешне регистрације, корисник може да се пријави на систем.

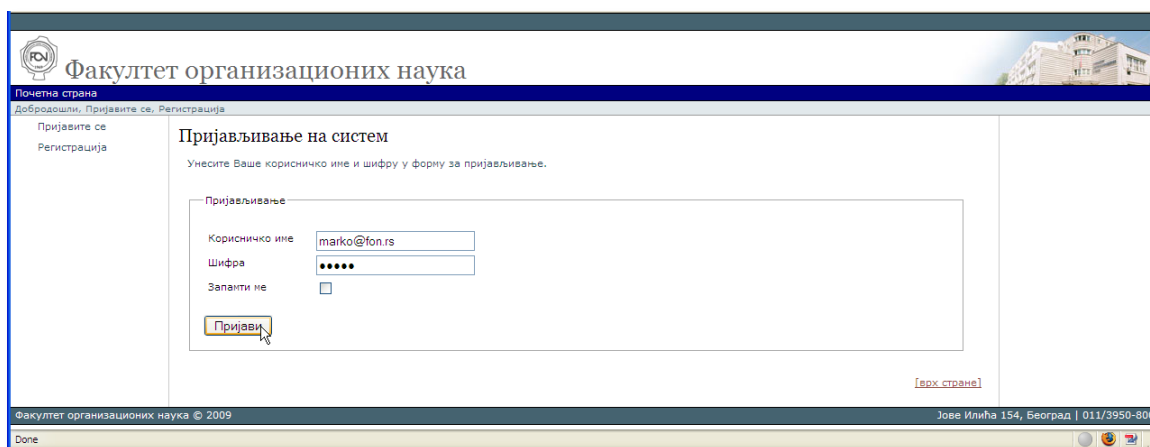
2. Пријава на систем

На почетној страни, потребно је одабрати линк **Пријавите се**. Након тога, добија се страна која је приказана на Сlici 3.



Слика 3.

Потребно је унети корисничко име и лозинку које сте добили на адресу електронске поште. Након уноса података, потребно је кликнути на дугме **Пријави** (Слика 4.).

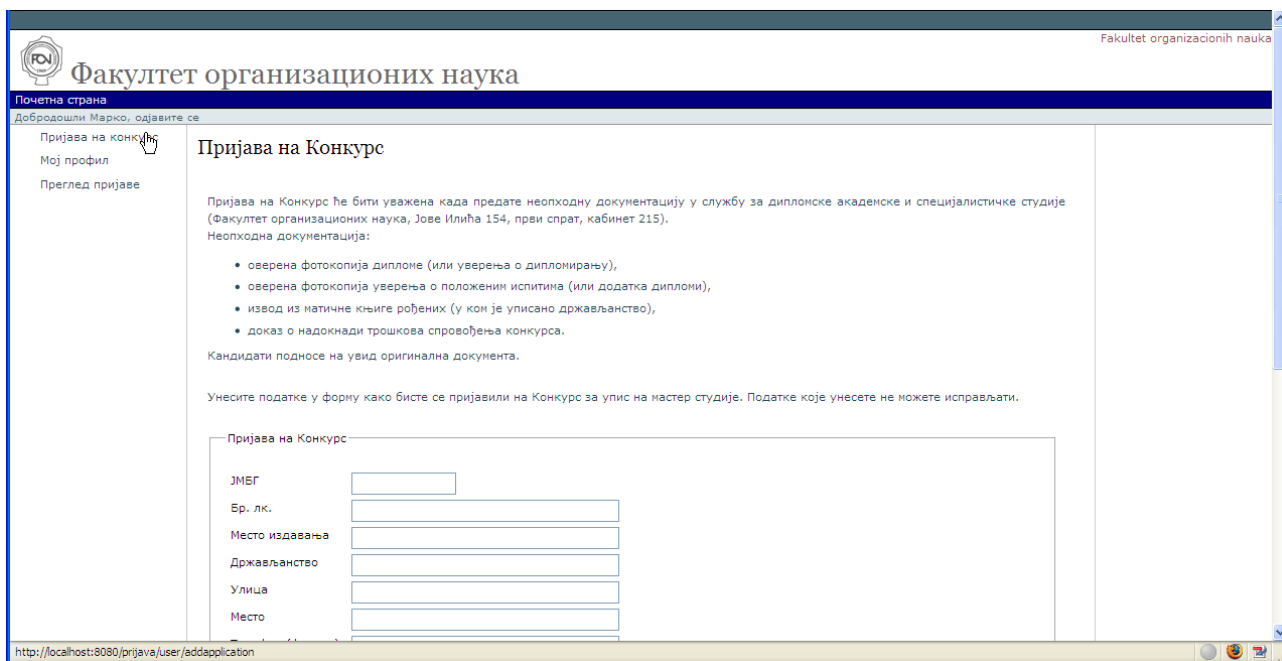


Слика 4.

Након успешне пријаве на систем, корисник може користи преостале операције: Пријаву на конкурс, Преглед пријава и Промену профила.

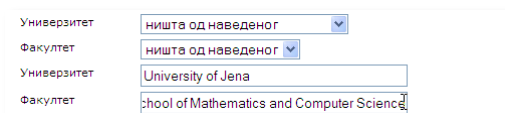
3. Пријава на конкурс

На почетној страни, потребно је одабрати линк **Пријава на конкурс**. Након тога, добија се страна која је приказана на Слици 5.



Слика 5.

Потребно је унети јединствени матични број грађана (ЈМБГ), број личне карте, место издавања, држављанство, националну припадност (није обавезно), улицу, место, телефон (фиксни), телефон (мобилни), годину дипломирања, просечну оцену и стечено звање (нпр. дипл. инг. организационих наука, дипл. економиста...). Такође, потребно је одабрати универзитет и факултет који је кандидат завршио. Избором универзитета, филтрира се листа факултета. Уколико се универзитет (факултет) не налазе на листи, потребно је за назив универзитета (факултета) одабрати опцију **ништа од наведеног** (у том случају се појављују поља за унос универзитета и факултета, што је и приказано на слици 6.).



Слика 6.

Запослени имају могућност уноса назива, места и делатности фирме, као и радног места (ова поља нису обавезна).

На крају, потребно је одабрати студијски програм за који кандидат конкурише. Кандидат се може пријавити за следеће студијске програме:

- Електронско пословање и управљање системима,
- Информациони системи и технологије,
- Пословна аналитика,
- Софтверско инжењерство и рачунарске науке,
- Менаџмент,

- Менаџмент и организација,
- Менаџмент у јавном сектору,
- Управљање пословањем.

Кандидат може конкурисати највише на два студијска програма са једног налога. Први студијски програм је обавезан и мора бити изабран, док је Студијски програм 2 изборни и њега бирају они кандидати који желе да конкуришу на два студијска програма.

Након уноса података, потребно је кликнути на дугме **Пошаљи пријаву** (Слика 7.).

Слика 7.

Уколико је све у реду, корисник добија информацију да је регистрација успешно извршена:

Пријава је успешно снимљена. Број Ваше пријаве: 2

Корисник добила електронску пошту следеће садржине:

Subject:	Пријава на Конкурс
From:	Служба за мастер студије [master@fon.bg.ac.rs]
To:	Марко Марковић [marko@fon.rs]
Date:	12.10.2016.

Поштовани,

Овај маил је потврда да је Ваша пријава успешно сачувана.
Ваши основни подаци:
Корисничко име: marko@fon.rs
Редни број Ваше пријаве: 2
Ваш термин за предају докумената: 30.10.2016 09:00
Студијски програм: Менаџмент и организација

Пријава на Конкурс ће бити уважена када предате неопходну документацију у Службу за

мастер и специјалистичке студије (Факултет организационих наука, улаз из Булевара ослобођења, кабинет А004).

Неопходна документација:

- фотокопија дипломе (или уверења о дипломирању),
- фотокопија уверења о положеним испитима (или додатка дипломи),
- доказ о надокнади трошкова спровођења конкурса.

Потребно је понети на увид оригинална документа.

Захваљујемо Вам се што користите наш сервис,
Служба за мастер и специјалистичке студије.

Након успешне пријаве на конкурс, корисник може да прегледа статус пријава.

4. Преглед пријава и штампање Обавештења о заштити личних података

На почетној страни, потребно је одабрати линк **Преглед пријаве**. Након тога, добија се страна на којој су приказане пријаве и њихов статус (Слика 8.).

Факултет организационих наука

Почетна страна
Договорили смо: Марко, одређите се

Пријава на конкурс
Преглед пријаве
Мој профил

Преглед статуса пријаве

Пријава на Конкурс ће бити уважена када предате неопходну документацију у службу за дипломске академске и специјалистичке студије (Факултет организационих наука, Јосе Илића 154, први спрат, кабинет 216).
Неопходна документација:

- фотокопија дипломе (или уверења о дипломирању),
- фотокопија уверења о положеним испитима (или додатка дипломи),
- доказ о надокнади трошкова спровођења конкурса.

Кандидати подносе на увид оригинална документа.

Преузмите и одштампајте Обавештење о заштити личних података

У наставку можете погледати статус Ваших пријава.

РБ	Кандидат	Датум предаје докумената	Диплома	Уверење	Трошкови	Статус пријаве
1	Марко (Петар) Марковић	22.09.2014 18:45	Није предато	Није предато	Није предато	Није прихваћено

[врх стране]

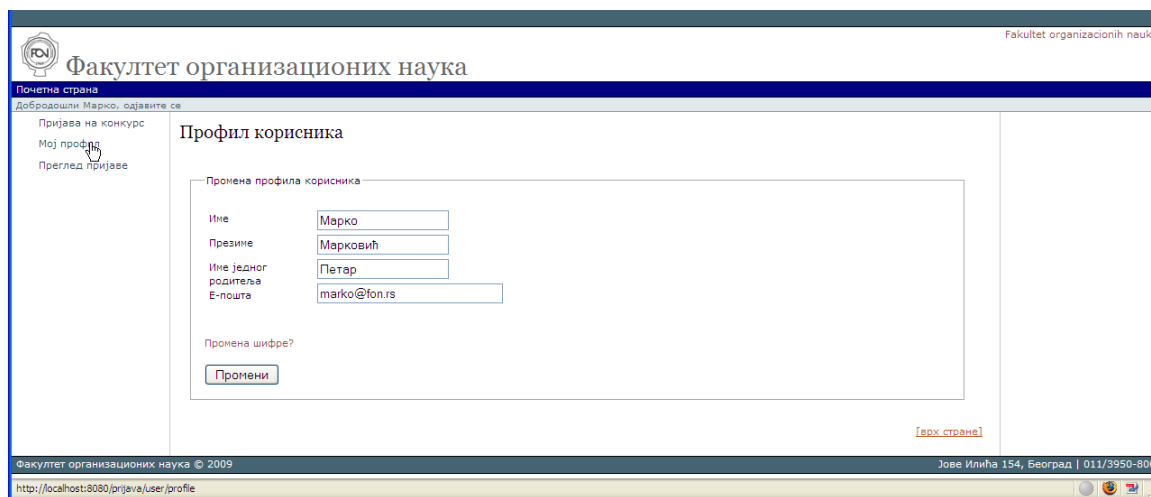
Факултет организационих наука © 2009 Јосе Илића 154, Београд | 011/3950-800

Слика 8.

Потребно је да кандидат **преузме и одштампа Обавештење о заштити личних података** (на слици је означено црвеним оквиром). Потписан документ је потребно приложити уз осталу документацију.

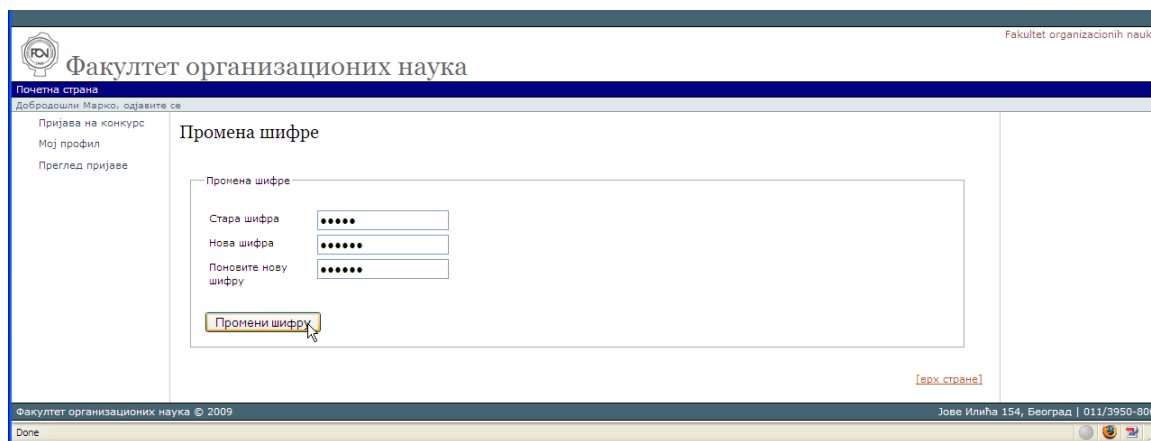
5. Промена профила

На почетној страни, потребно је одабрати линк **Мој профил**. Након тога, добија се страна која је приказана на слици 9.



Слика 9.

Уколико се жели променити корисничка шифра, потребно је одабрати линк **Промена шифре?**. Потребно је унети стару шифру, нову шифру и поновити унос нове шифре. Након тога, потребно је кликнути на дугме **Промени шифру** (Слика 10.).



Слика 10.

Уколико је све у реду, корисник добија поруку да је шифра успешно промењена.